



Holiday homework (Class-2)

Name: _____ Admission No: _____

Get organized this summer and focus on learning while having fun.

- 1. Subject wise guidelines are mentioned before the homework of every subject.*
- 2. All the work is based on syllabus A; however, some enrichment work is also added to enhance the creativity of every child.*
- 3. All the work must be done by child in his/her own school hand writing.*
- 4. All the power point presentation (if required) should be emailed to the teacher concerned.*
- 5. Please check the school website for email id.*
- 6. Make a permanent work place and work time, this will help you bring discipline into your work routine.*
- 7. The given homework should be downloaded. After getting the print outs, work should be done*
on four lined answer sheets for English, broad line for Urdu and 1cm grid sheets for Math and on a foolscap single lined sheet (where required). Later it should be bound as a booklet.
- 8. In case of a video link, students need to follow the link and answer the questions given below it.*
- 9. Home work should be neat and clean. (Avoid over writing and erasing).*
- 10. Spelling mistakes are strictly prohibited. Otherwise, marks will be deducted.*
- 11. After doing an activity keep a record of your learning.*
- 12. Students must use the A4 sheets/ Assignment sheets and other material instructed according to the activity.*
- 13. All the home work should be submitted on 25th July 2022.*
- 14. In case of any delay, submit your homework with an application to the coordinator.*
- 15. Any changes to the above will be intimated to you through the website.*

”خوشخطی“

ا۔ آ۔ ب۔ پ۔ ت۔ ٹ۔ ث۔ ج۔ ح۔ خ۔

د۔ ڈ۔ ذ۔ ر۔ ڑ۔ ز۔ ژ۔ س۔ ش۔ ص۔ ض۔

ط۔ ظ۔ ع۔ غ۔ ف۔ ق۔ ک۔ گ۔ ل۔ م۔ ن۔ ہ۔

۵۔ ۶۔ ۷۔ ۸۔ ۹۔ ۰۔

اسے وطن تو ہمیشہ ہمیشہ رہے تو بڑے ہیے تو بچکے تو ایسے اسے وطن

جنوری۔ فروری۔ مارچ۔ اپریل۔ مئی۔ جون۔ جولائی۔ اگست۔ ستمبر۔
اکتوبر۔ نومبر۔ دسمبر۔

لاہور۔ کراچی۔ اسلام آباد۔ ملتان۔ بہاولپور۔ رحیم یار خان۔ کوئٹہ۔
ڈیبرہ اسماعیل خان۔ راولپنڈی۔ حیدرآباد۔ مردان۔ مری۔

سینٹ انٹونی ہائی سکول فیصل ٹاؤن ایف۔ سی۔

English.

- **Read two following stories from Radiant Reading**

1. Tony's Chocolate bar.

2. Seven Families (I, II).

- **Learn the given vocabulary words** and make sentences. (2 daily)
wooden, comfort, peace, anywhere, beautiful, beans, surprise, boughs, magic, carry ,
across , heaps ,merchants , country ,coast ,business , farmer , large , fairy , scraped
shouted , dainty , wrapped , kind , poured

- **Take pictures and paste in scrapbook.**

Household Chores

Help your mother in setting the table and clearing the dirty dishes

Family Day out

An excursion with the family.



Chapter/Concept: Comprehension Worksheet # 01 Class: 02

Name: _____ Admission # _____ Date: _____

(20 mins)

Read the given passage and answer the questions.

Bobby's room is so untidy. Almost all his toys are on the floor. His books are all over the place. Bobby's mother makes his bed, but he throws his things on the bed and it is so untidy again. He like to eat potato chips, but he leaves the empty packets on the rug. His room is full of dust. Bobby does not help his mother to keep his room clean.

1: Where are Bobby's toys to be found?

2: Who makes Bobby's bed?

3: How do you keep your room clean?

4: Circle the five verbs in the passage and write them.



St. Anthony's High School Faisal Town Lahore



Chapter/Concept: Picture Composition Worksheet # 01

Name: _____ Admission # _____ Date: _____

(20mins)



Word Bank: Sunny day, group of children playing, beach, floaties, sandcastle, bucket, happy, enjoying.



Mathematics



Solve these sums: (Addition with carrying).

(15 mints)

$$\begin{array}{r} \text{H} \quad \text{T} \quad \text{O} \\ 1 \quad 8 \quad 5 \\ + \quad \quad \quad 6 \\ \hline \hline \end{array}$$

$$\begin{array}{r} \text{H} \quad \text{T} \quad \text{O} \\ 2 \quad 4 \quad 9 \\ + \quad \quad \quad 6 \\ \hline \hline \end{array}$$

$$\begin{array}{r} \text{H} \quad \text{T} \quad \text{O} \\ 5 \quad 7 \quad 4 \\ + \quad \quad \quad 7 \\ \hline \hline \end{array}$$

$$\begin{array}{r} \text{H} \quad \text{T} \quad \text{O} \\ 7 \quad 9 \quad 5 \\ + \quad \quad \quad 8 \\ \hline \hline \end{array}$$

$$\begin{array}{r} \text{H} \quad \text{T} \quad \text{O} \\ 8 \quad 9 \quad 7 \\ + \quad \quad \quad 3 \\ \hline \hline \end{array}$$

$$\begin{array}{r} \text{H} \quad \text{T} \quad \text{O} \\ 5 \quad 3 \quad 3 \\ + \quad 4 \quad 9 \\ \hline \hline \end{array}$$

$$\begin{array}{r} \text{H} \quad \text{T} \quad \text{O} \\ 8 \quad 7 \quad 4 \\ + \quad \quad \quad 6 \\ \hline \hline \end{array}$$

$$\begin{array}{r} \text{H} \quad \text{T} \quad \text{O} \\ 6 \quad 9 \quad 8 \\ + \quad \quad \quad 4 \\ \hline \hline \end{array}$$

$$\begin{array}{r} \text{H} \quad \text{T} \quad \text{O} \\ 4 \quad 8 \quad 9 \\ + \quad \quad \quad 2 \\ \hline \hline \end{array}$$



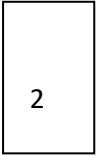





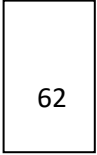


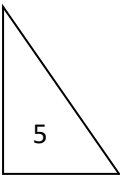
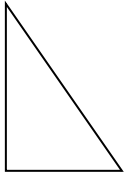
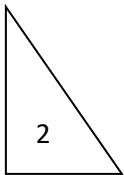
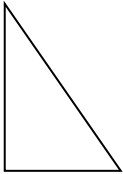
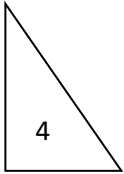
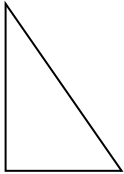
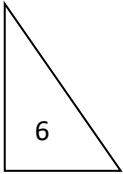
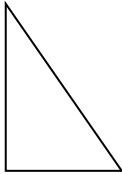
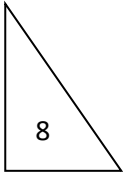
Chapter/Concept: Pattern. Worksheet # 02

Name: _____ Admission # _____ Date: _____

Q. Complete these number patterns.

(20 mints)

 3 r		 45		 55		 6 5		
	 1	 2				 6		
 10		 30		 50			 80	



Name: _____ Adm. No: _____ Date: _____

Topic: Days of the Week and Months of the Year.

(10 mints)

Complete the following Statement with the words in the box below.

Wednesday	Saturday and Sunday	three	January	March and May
Seven	February	Twelve	December	September

How many days are in one week? _____

Which day begins with W? _____

How many months are in a year? _____

What two months begin with M? _____

Which month is the first month? _____

How many months begin with J? _____

What two days make up the weekend? _____

Christmas is in what month? _____

Which month is the 9th month of the year? _____

Which month is the last month? _____



Name: _____ Adm. No: _____ Date: _____

Find the total cost of following items and complete the table.

(25 mints)

Sr no.	Items	Price per Kg	Quantity of each item	Cost of Item
1	cooking oil	500	3 Kg	
2	rice	140	2 kg	
3	white flour	80	3 kg	
4	sugar	100	2 kg	
5	water melon	40	2 kg	
6	potatoes	50	3 kg	
7	onion	150	2 kg	
8	tomatoes	100	3 Kg	

Total Cost =



Name: _____ Adm. No: _____ Date: _____

Find the total cost of following electronics items and complete the table (25 mints)

Sr no.	Items	Price of 1 item	Quantity of each item	Cost of Item
1	television	35,000	2	
2	refrigerator	55,000	1	
3	inverter	25,000	2	
4	air conditioner	65,000	2	
5	laptop	80,000	1	
6	washing machine	35,000	2	
7	microwave Oven	30,000	2	
Total Cost =				

Watch this video link and learn Tables

<https://youtu.be/W1XUII8MrGs>


Watch this video link and play brain game.

<https://youtu.be/ebh6hRSqhC>

Computer

Activity 1: Solve the worksheet.

COMPUTER VS MAN



Time: (20 min Worksheet)

Parent's role:

1. Take a print and ask child to solve the worksheet.
2. Use scale and school handwriting pattern.

Worksheet 1:

Read the terms given, find out who is better in specific thing and put them in correct column.

Storage, Time, Thinking, Accuracy, Work process, Decision making, Order, Feelings.

<p>Computer</p> 	<p>Man</p>

Activity 2: Watch this video link and find the answers to given questions. Later write answers of these questions. (Video time 5 mint + answer 20 mint)

Link:

<https://www.youtube.com/watch?v=hriV22iVtYE>

Questions:

1. What is CPU stands for?

2. How many keys are there on keyboard?

3. What is a pen drive?

4. The names of the commonly used printer's names?



Activity 3: Consult your book page no.5 and Write the names of different types of computer with their picture. (Reading time 10 mint+ matching time 10mint)

Arts

General Instructions:

Parent's Role:

- **Kindly purchase scrap book or make a booklet with any colored chart paper or colored A4 paper for pasting all art activities.**
- **Kindly guide your child during art activity as supervision required.**

Topic: Finger Painting

Q1. Do the painting using your fingers. (Parental guidance needed)

Instructions:

- **Watch the video and paint the tree, flower garden, and fish aquarium with fingers using poster colors on white A4 sized paper. Then paste it in the scrap book or in a booklet.**
- **Video Link:**
URL: https://www.youtube.com/watch?v=_Qe8MOhKaiM

Material to be purchased:

- **Three white A4 sized paper**
- **Poster colors (red, orange, green, black, blue, yellow)**
- **Color pencils or markers for detailing.**

Topic: Paper Plate Craft

Q2. Do an activity with paper plate. (Parental guidance needed)

Instructions:

- **Watch the video and paint the bee with paper plate using poster colors. Then paste it in the scrap book or in a booklet.**
- **Video Link:**
URL: <https://www.youtube.com/watch?v=c-aA4QDAMv0>

Material to be purchased:

- **One paper plate**
- **poster colors (yellow)**
- **One paint brush**
- **Wire for feelers**
- **Scotch tape**
- **One black and blue chart paper**
- **Color pencils or markers for detailing.**

Topic: Q-Tip Painting

Q3. Do an activity with Q- Tip. (Parental guidance needed)

Instructions:

- **Watch the video and paint a flower garden with Q-Tips using poster colors on white A4 sized paper. Then paste it in the scrap book or in a booklet.**
- **Video Link:**
URL: <https://www.youtube.com/watch?v=3s5CaJmiALU>

Material to be purchased:

- **One white A4 sized paper**
- **Ten Q-Tips**
- **One rubber band**
- **Poster colors (red, orange, yellow, green, black)**

اردو

ہدایات:

محترم والدین۔

- آپ سے گزارش ہے کہ چھٹیوں کا کام بہت صفائی اور خوبصورت طریقے سے کروایا جائے۔
- طلبہ کا لکھائی کا جائزہ لیا جائے گا۔
- طلبہ چھٹیوں کا کام والدین کی نگرانی میں کریں۔
- دن اور تاریخ پر روز لکھیں۔ بچے کو اُس کا نام اردو میں لکھنا ضرور سکھائیں۔

سوال نمبر 1۔ املا کے الفاظ۔ (ہر روز دو الفاظ کے توڑ لکھیں اور اُن کے جملے بنائیں)

رحمن، زبان، انسان، دریا، شان، پر بت، ابو، بڑے، پیار، گرم، پانی، حفاظت، گھر، درواز،

لالچ، سیر، مزے، بند، لوگ، ضروری، بارش، آرام، سامان، کھانا، چمک

سوال نمبر 2۔ غلط فقرات کو درست کر کے لکھیں۔

1۔ میرے کو ٹھنڈی شربت پسند ہے۔

2۔ خالد نے کمرہ میں تصویر لگایا۔

3۔ شیر نے ہرن کا شکار کی۔

سوال نمبر 2۔ الفاظ کے مترادف لکھیے۔

آب _____

خوف _____

مسرت _____

پیڑ _____

آس _____

سوالنمبر 3۔ اسم کو جملوں میں استعمال کیجئے۔

جملے

اسم

_____ بستہ

_____ بلی

_____ درخت

_____ کراچی

_____ جہاز

سوالنمبر 4۔ خالی جگہ میں فعل لکھیے۔

(خریدے ، کھیل ، بیچ ، بیٹھے ، اڑا)

موسم اچھا تھا اور باغ میں بچے _____ رہے تھے۔

کچھ لوگ گھاس پر _____ تھے۔

ایک آدمی غبارے _____ رہا تھا۔

بچوں نے غبارے _____ اور انہیں ہوا میں _____ دیا۔

سوالنمبر 5۔ واحد الفاظ کے جمع لکھیں۔

واحد	جمع
لڑکا	
جوتا	
گھوڑا	
پودا	

غبارہ	
-------	--

سوالنمبر 6۔ مذکر اور مونث لکھیے۔

مذکر	مونث
ابو	_____
_____	نانی
تایا	_____
_____	لڑکی

سوالنمبر 7۔ اپنے ملک کے بارے میں چار جملے لکھیے۔ پاکستان کا جھنڈا بنائیں۔

سوالنمبر 8۔ قصہ گوئی : دیئے گئے ویڈیو لنک میں دی گئی کہانی کو غور سے دیکھیں اور کرداروں کے نام لکھیں۔

<https://youtu.be/He7a067qRes>

سوالنمبر 1۔ اپنے پسندیدہ کردار کا نام لکھیں ۔

سوالنمبر 2۔ کہانی سے آپ کو کیا سبق ملا؟

سرگرمی 1

اپنے گھر کے افراد کی تصویریں چسپاں کریں اور انکے ساتھ اپنا رشتہ بھی لکھیے۔



سرگرمی 2

ہاتھ دھونے کی سرگرمی کرتے ہوئے ہاتھ دھونے کا صحیح طریقہ عملی طور پر سکھیے۔

واقفیت عامہ

* عمومی ہدایات :

گر میوں کی چھٹیوں کا کام طلبا کی دوہرائی اور مشق کے لیے دیا گیا ہے۔
دیئے گئے کام کو الگ الگ صفحات پر حل کریں اور ایک کتابی شکل میں جمع کر واپس۔
دیئے گئے سوالات حل کرنے سے قبل غور سے پڑھیں۔

ہر سوال کے ساتھ درکار وقت لکھا گیا ہے، دیئے گئے وقت کے مطابق سوال حل کریں۔
والدین سے درخواست ہیں کہ طلبا کے روزانہ کار کردگی پر نظر رکھیں۔
کام جمع کروانے کی تاریخ پر جمع کروائیں۔ تاکہ وقت پر چیک کیا جا سکے

حصہ اول (ورک شیٹ)

* ہدایات :

ہمارا وطن پاکستان

عنوان:

Our country Pakistan

* مندرجہ ذیل دیئے گئے لنک کو دیکھ کر ورک شیٹ حل کریں۔
* طلبا جوابات انگلش اور اردو دونوں زبانوں میں دے سکتے ہیں۔
* جواب لکھنے سے پہلے ویڈیو ضرور دیکھیں۔



اردو ویڈیو لنک :

https://www.youtube.com/watch?v=L2SnC5qx_oU

انگلش ویڈیو لنک:

<https://www.youtube.com/watch?v=YOhbFGWx6Mw>

ورک شیٹ نمبر ۱ :

سوال نمبر ۱ : مندرجہ ذیل تصویر سے صوبے کی نشاندہی کریں اور یہاں کے لوگوں کا لباس، کھانا، دارالحکومت اور اہم شہروں کے نام لکھیں۔

Look at the given picture and identify the province of Pakistan.



دارالحکومت _____ لباس _____

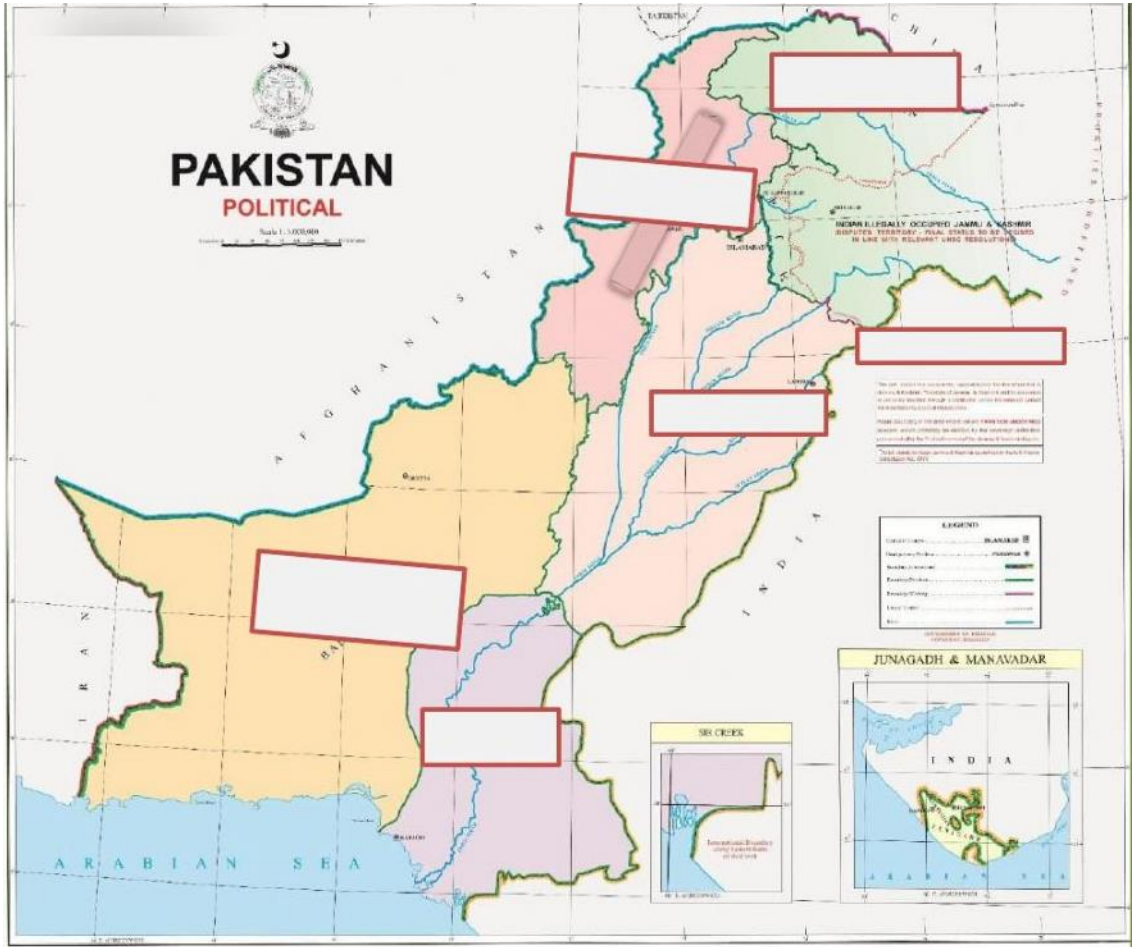
کھانا _____ اہم شہر _____

Capital city _____

Dress _____

Food _____

Important city _____



- Punjab
- Jammu and Kashmir
- Sindh
- Balochistan
- Gilgit-Baltistan
- Khyber-Pakhtunkhwa



حصہ اول (سوالات و جوابات)

* ہدایات :

- دیئے گئے سوالات حل کرنے سے پہلے صفحہ پر حاشیا لگائیں اور دن اور تاریخ لکھیں۔
- ہر جواب لکھنے سے قبل سوال لکھنا ضروری ہے۔
- لکھائی پر خاص توجہ دیں۔
- سوال کا حل شروع کرنے اور مکمل کرنے پر وقت نوٹ کریں۔

وقت درکار	سوالات	نمبر شمار
5 منٹ	صوبہ بلوچستان میں کون کون سی زبانیں بولی جاتی ہیں؟ Which are the regional languages of province Baluchistan?	ا
10 منٹ	پاکستان کے دارالحکومت کا کیا نام ہے، نیز پاکستان کے قومی جانور، پرندے اور پھول کا نام لکھیں؟ Which one is the capital city of Pakistan, Write names of the national animal, bird, and flower of Pakistan?	ب
5 منٹ	کشمیر میں کون سی زبانیں بولی جاتی ہیں؟ Which languages are spoken in Kashmir?	پ
10 منٹ	پاکستان کا جھنڈا بنا کر رنگ بھریں اور یہ کس کی نشاندہی کرتے ہیں، نام لکھیں۔ Draw the national flag of Pakistan and write the signs of color, moon and star?	ت

حصہ دوئم (پراجیکٹ)

وقت درکار: 60 منٹ

HOW TO GROW A PLANT



* ہدایات :

دیئے گئے پرا جیکٹ کو مقرر کردہ وقت میں مکمل کریں۔
پودوں کی اہمیت اور بڑھوتی سے واقفیت حاصل کریں اس مقصد کے لیے کسی ان ڈور پلانٹ کے بیج کسی خالی پوٹ میں اگائیں اور بیج اگاتے ویڈیو بنائیں اور بڑھے پودے کی تصویر لیں اور واٹس اپ پر بھیجیں۔03064313679

Take seeds of an indoor plant and grow it in a pot. Make a video of growing the plant and send on the given WhatsApp numb

اسلامیات

- سوال 1-طلبہ وضو کرنے کا طریقہ سکھیں؟
- سوال 2- پہلا کلمہ ترجمہ کے ساتھ دہرائیں؟
- سوال 3-پہلے پارہ کے 3 رکوع کی پڑھائی کریں؟
- سوال 4-سورہ الفلق اور سورہ الناس روزانہ پڑھیں؟
- سوال 5- علم میں اضافے کی دعا دہرائی کریں؟
- سوال 6-کھانے سے پہلے کی دعا یاد کریں